




ZNAK: POŚ.6730.88.2022
ZAŁĄCZNIK NR 2
CZĘŚĆ GRAFICZNA
DO DECYZJI NR
O WARUNKACH ZABUDOWY
Z DNIA
SKALA 1:1000
OZNACZENIA:

-  GRANICA OBSZARU ANALIZOWANEGO
-  LINIA ROZGRANICZAJĄCA TEREN INWESTYCJI
-  ISTNIEJĄCA ZABUDOWA PODLEGAJĄCA ANALIZIE